

MANUAL PARA EL REGISTRO DE PRODUCTOS Y VARIACIONES

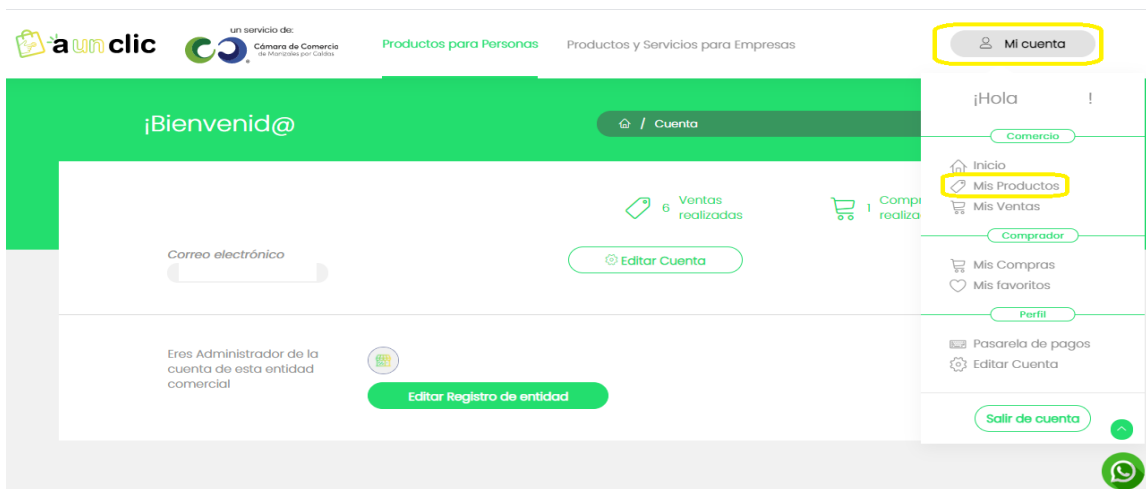
A UN CLIC

Un servicio ofrecido por la Cámara de Comercio de Manizales por Caldas

1. Ingresa a nuestra página web www.aunclic.com.co
2. Da clic en el botón INGRESO y selecciona el ingreso como Vendedor:



3. Al ingresar a tu cuenta despliega las opciones y selecciona Mis Productos:



4. En esta sección se listan los **Productos** relacionados con tu empresa y actividad comercial así como su stock, variaciones y características de los productos.

¡Bienvenid@

🏠 / Cuenta / Mi Stock

Mi Stock

Stock de productos

Seleccionar Categoría ▼

Buscar productos del stock

Nuevo Producto

Este es el listado de los productos que pertenecen a tu Stock, puedes administrar sus diferentes variaciones, al igual que puedes crear uno nuevo

▼		Buñuelo	Cafetería, Panadería y repostería	223 Unds	Stock alto	2 variaciones	👁
▼		Capiroleta	Cafetería, Panadería y repostería	95 Unds	Stock medio	1 variación	👁

5. A continuación, das clic en el botón **Nuevo producto**.

¡Bienvenid@

🏠 / Cuenta / Mi Stock

Mi Stock

Stock de productos

Seleccionar Categoría ▼


Buscar productos del stock

Nuevo Producto

Este es el listado de los productos que pertenecen a tu Stock, puedes administrar sus diferentes variaciones, al igual que puedes crear uno nuevo

▼		Buñuelo	Cafetería, Panadería y repostería	223 Unds	Stock alto	2 variaciones	👁
▼		Capiroleta	Cafetería, Panadería y repostería	95 Unds	Stock medio	1 variación	👁

6. Después de dar clic en nuevo producto, se despliega la siguiente ficha, diligencia todo lo relacionado con **información, guardar y continuar**.



Mi Stock

Creación de producto**Información**Variaciones

Producto:

Aquí puedes asignar los datos básicos de tu producto. Los campos marcados con (*), son obligatorios

Nombre producto <input type="text"/> <small>Nombre Producto *</small>	Seleccionar Categoría <input type="text"/> <small>Categoría de Producto *</small>
Marca del producto <input type="text"/> <small>Marca</small>	Modelo <input type="text"/> <small>Modelo</small>

Descripción corta *

Ingresar (máximo 100 caracteres)

Descripción general

Ingresar (máximo 500 caracteres)

Tags

Escribe la palabra clave y separa con coma "," para crearlo

Palabra clave

Costo de envío

\$0

Numero limite de unidades por producto en la compra

Tiempo estimado de la entrega del producto, en días

Cancelar

Guardar y continuar

7. Al dar clic en guardar y continuar, se te habilita la opción de **Variaciones** y das clic en **Adicionar**:

Importante: Esta ventana de variaciones te permitirá diligenciar toda la información detallada del producto que acabas de adicionar. Asegúrate de dar clic en el botón **Guardar y Finalizar**.



The screenshot shows a user interface for managing stock. At the top, there is a green tag icon and the text "Mi Stock". Below this, there are two tabs: "Información" and "Variaciones", with "Variaciones" being the active tab and highlighted with a yellow border. The main content area shows "Producto: Empanaditas" and a message: "Este es el listado de las variaciones de tu producto. Desde aquí puedes administrar cada variación y crear una nueva". To the right of this message, it says "0 variaciones" and there is a green "Adicionar" button with a yellow border.

Aquí puedes adicionar la variación del producto que has creado. Los campos marcados con (*), son obligatorios

SKU ó Numero de Referencia

Ingresar el identificador único para tu producto

Ingresar SKU *

Clasificación

Producto Destacado

Producto Nuevo

Producto en Promoción

Stock

Numero de unidades disponibles

Mínima cantidad en stock

Disponible en Stock

Precio

Valor IVA incluido *

Porcentaje de descuento (%)

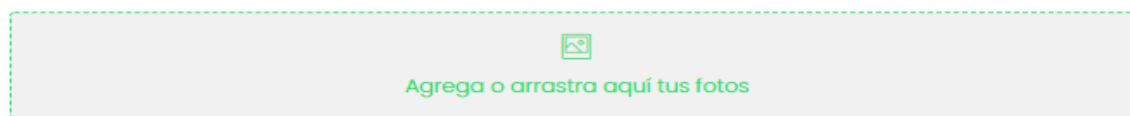
Precio en promoción

IVA %

Valor IVA

Imágenes

Haz clic en el recuadro para adjuntar las imágenes de tu producto (formato JPG, PNG, TIF, GIF. Máximo 2 megas por archivo)



Cancelar

Guardar y finalizar

LISTO



Tu producto ya ha quedado guardado en la plataforma, puedes modificarlo cuantas veces desees hacerlo.

NOTA IMPORTANTE:

En cualquier momento puedes ingresar a la plataforma con el correo electrónico y la contraseña que hayas utilizado al realizar el registro, ya sea para editar o hacer actualizaciones sobre información de la empresa y así mismo, de productos y / o servicios; ingresando a la página www.aunclic.com.co y dando clic en el botón **Ingreso**.

Gracias por querer hacer parte de nuestra comunidad virtual A un Clic.



un servicio de:

